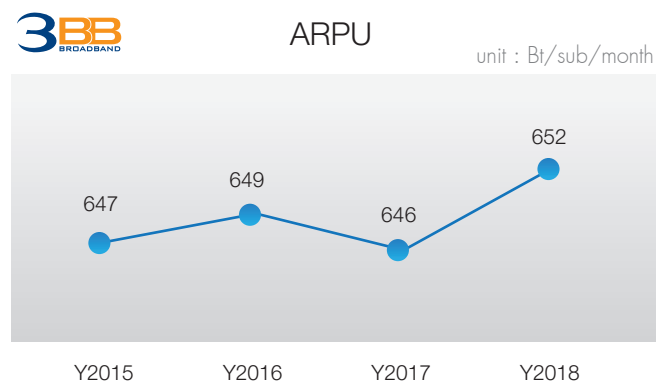
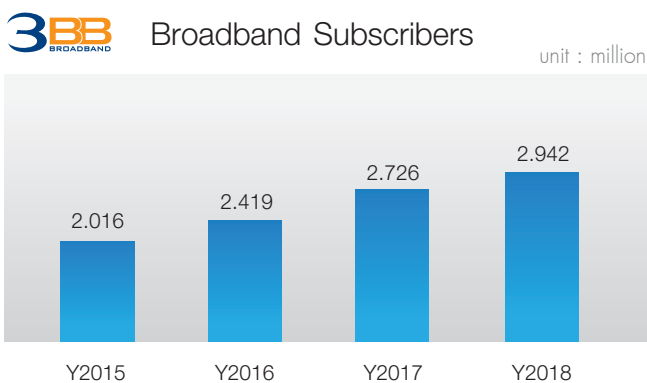




Jas Update

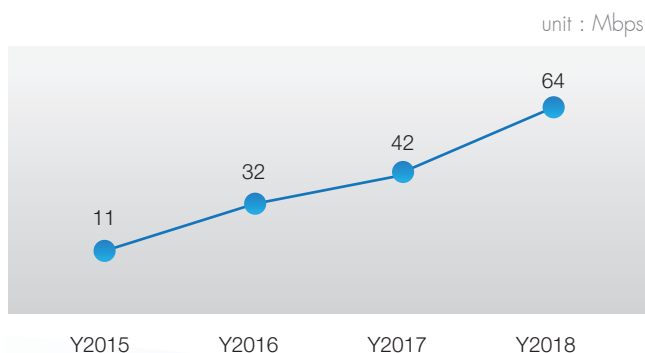
- 8 ก.พ. 62 : ที่ประชุมคณะกรรมการ JAS มีมติอนุมัติจ่ายเงินปันผลสำหรับผลการดำเนินงานประจำปี 2561 จากกำไรสะสมของบริษัทฯ ณ สิ้นปี 2561 ให้แก่ผู้ถือหุ้นสามัญทั้งหมดจำนวน 8,138,865,863 หุ้น ในอัตราหุ้นละ 0.28 บาท

Operations Review

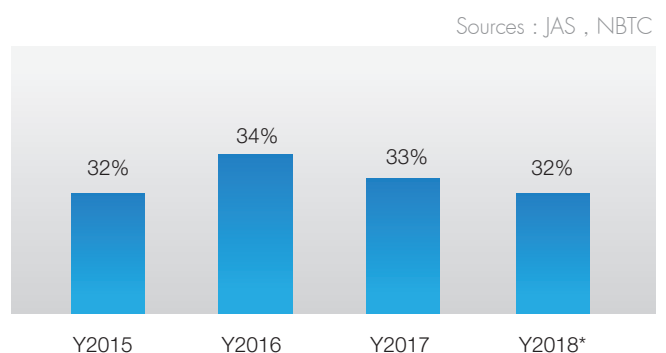


- ในปี 61 ฐานลูกค้าที่ใช้บริการ 3BB เติบโตอย่างต่อเนื่อง ณ สิ้นปี 61 ลูกค้าที่ใช้บริการ 3BB มีจำนวนทั้งสิ้น 2.942 ล้านราย ในจำนวนนี้เป็นลูกค้าที่ใช้บริการ FTTx ประมาณ 1.027 ล้านราย
- ลูกค้าที่ใช้บริการ 3BB ปี 61 มีจำนวนเพิ่มขึ้นสุทธิ 215,771 ราย โดยส่วนใหญ่เป็นการเพิ่มขึ้นของลูกค้า FTTx
- ในปี 61 จำนวนลูกค้า FTTx เพิ่มขึ้นสุทธิ 708,852 ราย เทียบกับปี 60 ที่เพิ่มขึ้นสุทธิอยู่ที่ 201,358 ราย
- รายได้เฉลี่ย (ARPU) ปี 61 อยู่ที่ประมาณ 652 บาท/ราย/เดือน และ ARPU ไตรมาส 4 ปี 61 อยู่ที่ประมาณ 651 บาท/ราย/เดือน

Average Broadband Speed for 3BB's Customers



Broadband Market share



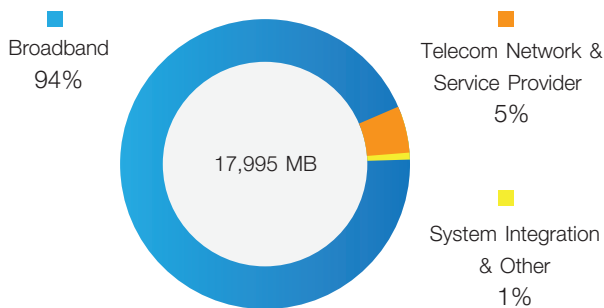
* Estimated Information



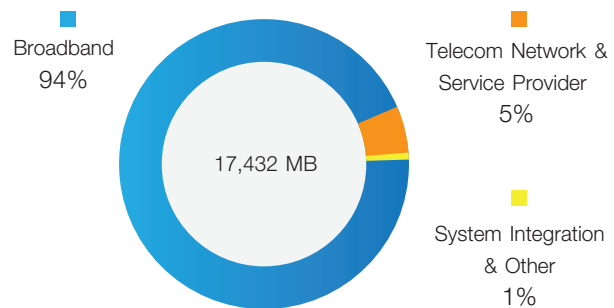
Financial Review

ผลการดำเนินงาน ปี 2561 (งบการเงินรวม)

2018 Sales and Services Contribution

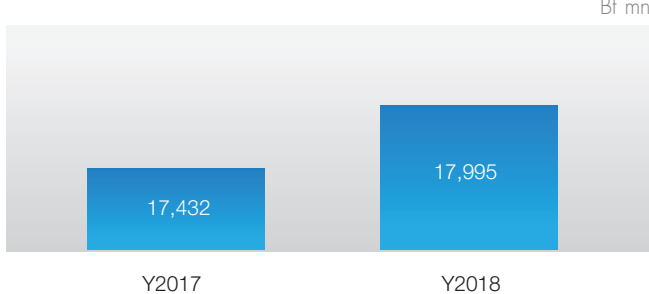


2017 Sales and services Contribution

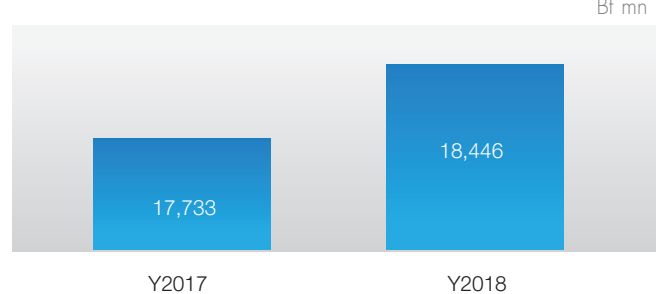


รายได้จากการขายและบริการ

Sales & Services Income



Total Revenue



รายได้จากการขายและบริการในปี 61 อยู่ที่ 17,995 ล้านบาท เพิ่มขึ้น 3% เมื่อเทียบกับปี 60 ซึ่งอยู่ที่ 17,432 ล้านบาท โดยรายได้ส่วนใหญ่ร้อยละ 94 มาจากบริษัท ทริปเปิลที บรอดแบนด์ จำกัด (มหาชน) (“TTTBB”) และบริษัท ทริปเปิลที อินเทอร์เน็ต จำกัด (“TTTI”)

ในไตรมาส 4 ปี 61 บริษัทและบริษัทย่อยมีรายได้จากการขายและบริการจำนวน 4,487 ล้านบาท เพิ่มขึ้น 3% เมื่อเทียบกับไตรมาส 4 ปี 60 ซึ่งรายได้อยู่ที่ 4,377 ล้านบาท

รายได้จากการขายและบริการในปี 61 เมื่อรวมรายได้อื่นจำนวน 450 ล้านบาทแล้ว (ดอกเบี้ยรับ จำนวน 27 ล้านบาท รายได้ค่าบริการดูแลและบำรุงรักษาสินทรัพย์ จำนวน 241 ล้านบาท และรายได้อื่นๆจำนวน 182 ล้านบาท)



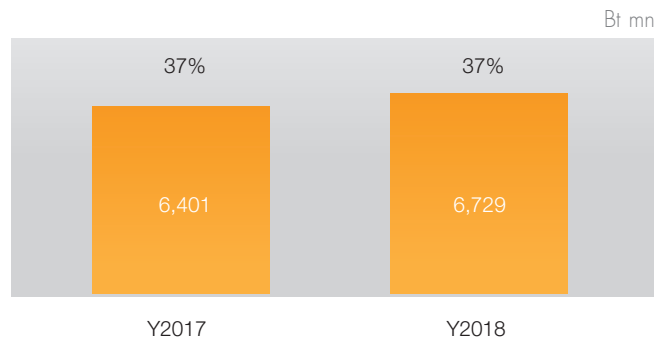
ส่งผลให้รายได้รวมจากการดำเนินงานในปี 61 อยู่ที่ 18,446 ล้านบาท เพิ่มขึ้น 4% เมื่อเทียบกับรายได้รวมจากการดำเนินงานในปี 60 ซึ่งอยู่ที่ 17,733 ล้านบาท

ค่าใช้จ่ายในการดำเนินงาน

บริษัทฯและบริษัทย่อยมีค่าใช้จ่ายในการดำเนินงานในปี 61 จำนวน 16,019 ล้านบาท เพิ่มขึ้น 5% เมื่อเทียบกับปี 60 ซึ่งค่าใช้จ่ายในการดำเนินงานอยู่ที่ 15,218 ล้านบาท โดยรายละเอียดของค่าใช้จ่าย มีดังนี้

ต้นทุนขายและบริการในปี 61 อยู่ที่ 11,267 ล้านบาท เมื่อเทียบกับปี 60 ซึ่งมีต้นทุนขายและบริการ 11,031 ล้านบาท เพิ่มขึ้น 2% เนื่องจากค่าเสื่อมราคาของอุปกรณ์โครงข่ายเพิ่มขึ้นจากการขยายโครงข่ายของ TTTBB ขณะที่ค่าเช่าเส้นใยแก้วนำแสงตามสัญญาเช่ากับ JASIF ที่บันทึกในต้นทุนขายลดลงจากการตัดจำหน่ายสำรองประกันรายได้ค่าเช่า (ค่าเช่าดังกล่าวแสดงเป็นยอดสุทธิหลังหักรายการตัดจำหน่ายสำรองประกันรายได้ค่าเช่าและปรับปรุงสำรองประกันรายได้ค่าเช่า OFC จากการเปลี่ยนแปลงอัตราคิดลด)และค่าธรรมเนียมยกสทช.ซึ่งลดลงเนื่องจากการปรับลดอัตราค่าธรรมเนียมในการจัดเก็บ

Gross Profit & Gross Margin



กำไรขั้นต้นในปี 61 อยู่ที่ 6,729 ล้านบาท เพิ่มขึ้นจากปี 60 ซึ่งอยู่ที่ 6,401 ล้านบาท คิดเป็นเพิ่มขึ้น 5% และเมื่อเทียบเป็นสัดส่วนต่อรายได้จากการขายและบริการแล้ว อัตรากำไรขั้นต้น (Gross Margin) ในปี 61 อยู่ที่ 37% เท่ากับปี 60

ค่าใช้จ่ายในการขายและบริการ (รวมค่าใช้จ่ายในการบริหาร) ในปี 61 อยู่ที่ 4,752 ล้านบาท เพิ่มขึ้น 14% จากปี 60 ที่มีค่าใช้จ่ายในการขายและบริการ 4,187 ล้านบาท ซึ่งค่าใช้จ่ายที่เพิ่มขึ้นส่วนใหญ่เป็นค่าโฆษณาประชาสัมพันธ์ และค่าใช้จ่ายอื่นๆ เช่น ค่ายานพาหนะและ ค่าน้ำมัน เป็นต้น



ค่าใช้จ่ายทางการเงิน

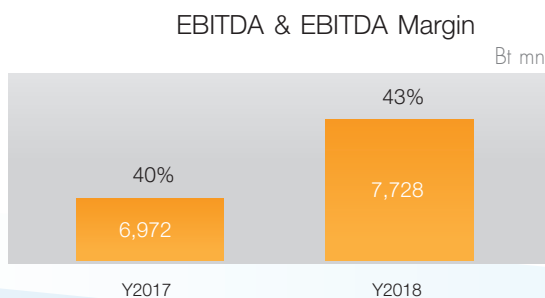
ในปี 61 บริษัทฯและบริษัทย่อยมีค่าใช้จ่ายทางการเงินจำนวน 744 ล้านบาท เพิ่มขึ้นเมื่อเทียบกับ 692 ล้านบาท ในปี 60 เนื่องจากในระหว่างปีบริษัทฯ และบริษัทย่อยมีการเข้าทำสัญญาเงินกู้ยืมระยะยาวจากธนาคารและเจ้าหนี้ค่าอุปกรณ (Supplier Credit) ทำให้ภาระดอกเบี้ยจ่ายเพิ่มขึ้น

กำไรจากการดำเนินงาน กำไรสุทธิ และ EBITDA



ในปี 61 บริษัทฯและบริษัทย่อยมีกำไรจากการดำเนินงานเป็นจำนวน 2,339 ล้านบาท (รวมส่วนแบ่งกำไรจากเงินลงทุนใน JASIF จำนวน 899 ล้านบาท) ลดลงเมื่อเทียบกับปี 60 ซึ่งมีกำไรจากการดำเนินงานจำนวน 2,392 ล้านบาท

กำไรจากการดำเนินงานดังกล่าวเมื่อรวมกำไรจากการขายเงินลงทุนใน JASIF ในไตรมาส 2 ปี 61 จำนวน 3,650 ล้านบาท คำนวณตามวิธีส่วนได้เสีย (Equity Method) กำไรจากอัตราแลกเปลี่ยนของบริษัทย่อย จำนวน 48 ล้านบาท และปรับปรุงสำรองประกันรายได้ค่าเช่า OFC ของ JASIF จากการเปลี่ยนแปลงอัตราคิดลด (การเพิ่มของค่าเช่า) จำนวน 31 ล้านบาท หักสำรองหนี้สงสัยจะสูญและหนี้สูญบริษัทย่อย จำนวน 231 ล้านบาท ภาษีเงินได้ตัดบัญชี (Deferred Tax) ของบริษัทฯและบริษัทย่อย จำนวน 311 ล้านบาท และสำรองประมาณการหนี้สินตามแผนฟื้นฟูกิจการของบริษัทฯเพิ่มเติม จำนวน 613 ล้านบาท เพื่อให้เป็นไปตามมาตรฐานการบัญชี อย่างไรก็ตามบริษัทฯเห็นแตกต่างกับคำพิพากษาของศาลชั้นต้นในประเด็นข้อเท็จจริงและข้อกฎหมาย ซึ่งบริษัทฯจะใช้สิทธิอุทธรณ์คำพิพากษาต่อไป ดังนั้นบริษัทฯและบริษัทย่อยมีกำไรสุทธิตามงบการเงินรวมในปี 61 อยู่ที่ 4,913 ล้านบาท เพิ่มขึ้น 82% เมื่อเทียบกับปี 60 ที่มีกำไรสุทธิ 2,693 ล้านบาท



EBITDA ในปี 61 อยู่ที่ 7,728 ล้านบาท เพิ่มขึ้น 11% เทียบกับปี 60 ซึ่ง EBITDA อยู่ที่ 6,972 ล้านบาท โดย EBITDA Margin ในปี 61 อยู่ที่ 43% เพิ่มขึ้นเมื่อเทียบกับ EBITDA Margin ปี 60 ซึ่งอยู่ที่ 40%



Financial Statement Summary

(Baht mn)	4Q17	3Q18	4Q18	%QoQ	%YoY	Y2017	Y2018	%YoY	+/- YoY
Sales	4,377	4,517	4,487	(1%)	3%	17,432	17,995	3%	563
Other income	44	78	221	184%	404%	301	450	50%	149
Total revenues	4,421	4,595	4,708	2%	6%	17,733	18,446	4%	712
Cost of sales	(2,283)	(2,815)	(2,907)	3%	27%	(11,031)	(11,267)	2%	(235)
Gross profit	2,094	1,702	1,580	(7%)	(25%)	6,401	6,729	5%	328
SG&A	(1,143)	(1,255)	(1,084)	(14%)	(5%)	(4,187)	(4,752)	14%	(565)
Profit(Loss) Sharing from ass.	273	192	195	1%	(29%)	1,096	899	(18%)	(196)
FX gain (loss) and Other expenses	53	(57)	(492)	759%	(1,028%)	318	(796)	(350%)	(1,114)
EBIT	1,321	659	418	(37%)	(68%)	3,929	2,530	(36%)	(1,399)
Financial expenses	(191)	(134)	(174)	30%	(9%)	(692)	(744)	7%	(52)
Corporate income tax	(35)	(58)	(35)	(39%)	0%	(201)	(195)	(3%)	6
Minority interest	(4)	(4)	(2)	(38%)	(44%)	(29)	(18)	(40%)	12
Gains on sales of investment in JASIF							3,650		3,650
Net profit	916	388	123	(68%)	(87%)	2,693	4,913	82%	2,219
FX gain (loss) and other items	(186)	136	535	295%	(388%)	(302)	(2,573)	753%	(2,271)
Operating profit	731	524	658	26%	(10%)	2,392	2,339	(2%)	(52)
Depreciation	1,012	1,126	1,249	11%	23%	3,687	4,450	21%	763
EBITDA	1,969	1,841	2,116	15%	7%	6,972	7,728	11%	756
Gross margin	48%	38%	35%			37%	37%		
EBITDA margin	45%	41%	47%			40%	43%		