



### JAS UPDATE

#### Dividend

4 ก.พ. 63 : ที่ประชุมคณะกรรมการ JAS มีมติอนุมัติจ่ายเงินปันผลสำหรับผลการดำเนินงานประจำปี 2562 รวมเป็นเงินทั้งสิ้น 12,315,551,061 บาท คิดเป็นร้อยละ 80.02 ของกำไรสุทธิประจำปี 2562 ตามงบการเงินเฉพาะกิจการของบริษัทฯ โดยจ่ายเงินปันผลในอัตราสูงสุด 1.50 บาทต่อหุ้น ในกรณีที่จำนวนหุ้นที่ออกและจำหน่ายได้แล้วทั้งหมดของบริษัทฯ เท่ากับ 8,210,367,374 หุ้น (จำนวนหุ้นปัจจุบัน) และอัตราต่ำสุด 1.26 บาทต่อหุ้น ในกรณีที่จำนวนหุ้นที่ออกและจำหน่ายได้แล้วทั้งหมดของบริษัทฯ เท่ากับ 9,708,895,696 หุ้น (ในกรณีที่ผู้ถือใบสำคัญแสดงสิทธิฯแจ้งความจำนงใช้สิทธิตามใบสำคัญแสดงสิทธิฯดังกล่าวทั้งหมดในวันขึ้นที่ 31 มีนาคม 2563) ทั้งนี้บริษัทฯจะทราบจำนวนหุ้นที่มีสิทธิได้รับเงินปันผลในจำนวนที่แน่นอนแล้วภายหลังจากวันที่ 31 มีนาคม 2563 และบริษัทฯจะรีบแจ้งให้ผู้ถือหุ้นทราบต่อไป

28 พ.ย. 62 : ที่ประชุมคณะกรรมการ JAS มีมติอนุมัติจ่ายเงินปันผลระหว่างกาลของบริษัทฯจากกำไรสะสมยังไม่จัดสรร ณ 30 กันยายน 2562 ให้แก่ผู้ถือหุ้นสามัญทั้งหมดจำนวน 8,165,349,803 หุ้น ในอัตราหุ้นละ 0.30 บาท

#### Awards

ม.ค. 63 : 3BB ตีรางวัล “The Best Fixed Internet Performances in 2019” จาก nPerf ซึ่งเป็นแอปพลิเคชันที่ใช้ทดสอบความเร็วของเครือข่ายระดับโลกจากประเทศฝรั่งเศส โดยในปี 2562 3BB สามารถทำคะแนนรวมได้สูงสุดเป็นอันดับ 1 ทั้งการดาวน์โหลดและอัปโหลด เมื่อเปรียบเทียบกับผู้ให้บริการบรอดแบนด์อินเทอร์เน็ต (ISP) รายอื่น สะท้อนให้เห็นถึงคุณภาพของเครือข่ายและต่อจากความเป็นผู้นำเน็ตบ้าน ทั้งนี้ 3BB ยังคงมุ่งมั่นในการพัฒนาบริการบรอดแบนด์อินเทอร์เน็ตและบริการเสริมในหลายรูปแบบอย่างต่อเนื่อง เพื่อรองรับความต้องการของลูกค้าให้ดียิ่งขึ้น

#### Partnership

2 ธ.ค. 62 : บริษัท ทริปเปิลที บรอดแบนด์ จำกัด (มหาชน) (“TTTBB”) ซึ่งเป็นบริษัทย่อยของ JAS ได้ร่วมลงนามในบันทึกข้อตกลง Business Cooperation Framework (MOU) กับบริษัท ดีแทค ไตรเน็ต จำกัด (“DTAC”) เพื่อร่วมเป็น Strategic Partner ให้บริการลูกค้าบรอดแบนด์ Fixed Broadband ของ TTTBB และโทรศัพท์มือถือของดีแทค ให้สามารถเชื่อมต่อการใช้งานอินเทอร์เน็ตแบบไม่มีขีดจำกัด โดยจะเป็นการทำโปรโมชันร่วมกับอินเทอร์เน็ตบรอดแบนด์ โทรศัพท์มือถือ WiFi บริการ OTT และ Content ต่างๆ เพื่อให้ลูกค้าได้ใช้บริการที่ดีในราคาที่คุ้มค่า

#### JASIF

20 พ.ย. 62 : บริษัท ทริปเปิลที บรอดแบนด์ จำกัด (มหาชน) (“TTTBB”) ซึ่งเป็นบริษัทย่อยของ JAS ได้จำหน่ายทรัพย์สินเสียบางส่วนเพื่อนำมาลงทุนเพิ่ม จำนวน 700,000 ดอลลาร์สหรัฐ ให้แก่กองทุนรวมโครงสร้างพื้นฐานบรอดแบนด์อินเทอร์เน็ต จัสมิน (“JASIF”) โดยมีมูลค่ารายการ 38,000 ล้านบาท เป็นที่เรียบร้อยแล้วในวันที่ 20 พ.ย. 62

#### 3BB Product

##### 3BB Fiber + DTAC sim

ธ.ค. 62 : 3BB ร่วมกับ DTAC ได้ออกแคมเปญใหม่สำหรับแพคเกจ INFINITE FIBER 300/300 Mbps + DTAC Sim 10 GB ในราคา 690 บาท/เดือน และ แพคเกจ ULTIMATE FIBER 1,000/200 Mbps + DTAC Sim 10 GB ในราคา 890 บาท/เดือน โดยให้บริการครอบคลุมทั่วประเทศ รองรับการใช้งานทุกรูปแบบ ด้วยเทคโนโลยี FTTx และ 4G จะทำให้การใช้งานแบบเดิมเปลี่ยนไปอย่างสิ้นเชิงไม่ว่าจะเป็นการรับส่งข้อมูลด้วยความเร็วและคุณภาพดีขึ้นสามารถให้บริการมัลติมีเดียได้อย่างเต็มรูปแบบตรงตามความต้องการของผู้ใช้บริการอย่างไม่มีข้อจำกัด



##### 3BB Promotion

ม.ค. 63 : 3BB ได้ออกแคมเปญใหม่สำหรับแพคเกจ 3BB Power Pack ประกอบด้วย 1.MONOMAX ดูหนังดี ซีรีส์ดังระดับโลกได้ทุกที่ ทุกเวลา 2.OKE ร้องเพลงไทย ฟรีแบบไม่จำกัด 3.mBookStore อ่านหนังสือออนไลน์ฟรี กว่า 5,000 เล่ม ครบครันทั้งสารและบันเทิง ลูกค้า 3BB รับสิทธิ์ฟรีทุกบริการนาน 3 เดือน เริ่มเก็บค่าบริการในรอบการใช้งานบริการเดือนที่ 4 ในราคา 199 บาท/เดือน

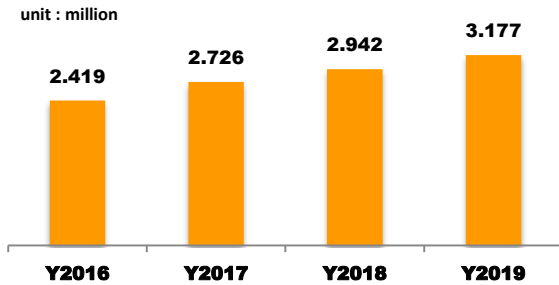
พ.ย. 62 : 3BB ได้ออกแคมเปญใหม่สำหรับแพคเกจ 3BB Smart Mesh ความเร็ว 300/300 Mbps + 300/300 Mbps ในราคา 750 บาท/เดือน แพคเกจ 3BB INFINITE FIBER ความเร็ว 200/200 Mbps ในราคา 590 บาทต่อเดือน ความเร็ว 400/400 Mbps ในราคา 700 บาทต่อเดือน ความเร็ว 500/500 Mbps ในราคา 900 บาทต่อเดือน และ ความเร็ว 700/700 Mbps ในราคา 1,200 บาทต่อเดือน ขณะที่แพคเกจ 3BB ULTIMATE GIGA FIBER ความเร็ว 1 Gbps/100 Mbps ในราคา 790 บาทต่อเดือน ซึ่งแพคเกจดังกล่าวให้สิทธิถึงลูกค้าเก่าและลูกค้าใหม่ ซึ่งขณะนี้บริษัทได้ทำการเพิ่มความเร็วกับลูกค้า 3BB FIBER เรียบร้อยแล้ว นอกจากนี้ลูกค้า 3BB สามารถใช้ “MY SWOP” ปรับความเร็วสำหรับ Download และ Upload speed ได้ในราคาเดิม ผ่านแอป 3BB member



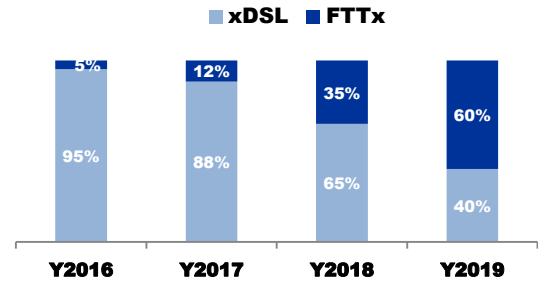


### Operations Review

#### Broadband Subscribers

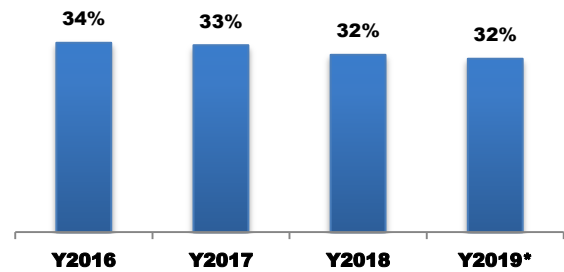


#### Proportion of 3BB's subscribers



- ในปี 62 ฐานลูกค้าที่ใช้บริการ 3BB เติบโตอย่างต่อเนื่อง ณ สิ้นปี 62 ลูกค้าที่ใช้บริการ 3BB มีจำนวนทั้งสิ้น 3.177 ล้านราย ในจำนวนนี้เป็นลูกค้าที่ใช้บริการ FTTx ประมาณ 1.902 ล้านราย สัดส่วนของลูกค้าที่ใช้บริการ FTTx อยู่ที่ 60% เทียบกับสิ้นปี 61 ซึ่งอยู่ที่ 35%
- ในปี 62 ลูกค้าที่ใช้บริการ 3BB มีจำนวนเพิ่มขึ้นสุทธิ 235,685 ราย โดยส่วนใหญ่เป็นการเพิ่มขึ้นของลูกค้า FTTx
- ในปี 62 จำนวนลูกค้า FTTx เพิ่มขึ้นสุทธิ 875,496 ราย เทียบกับปี 61 ที่เพิ่มขึ้นสุทธิอยู่ที่ 708,852 ราย
- รายได้เฉลี่ย (ARPU) ปี 62 อยู่ที่ประมาณ 643 บาท/ราย/เดือน และ ARPU ในไตรมาส 4 ปี 62 อยู่ที่ประมาณ 636 บาท/ราย/เดือน

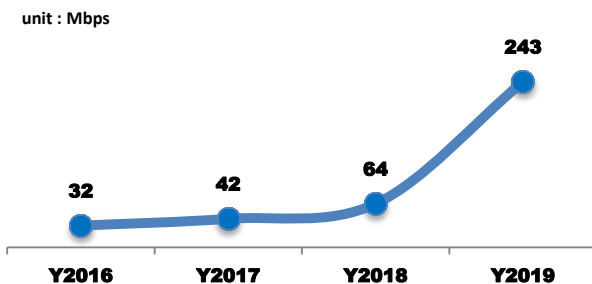
#### Broadband Market share



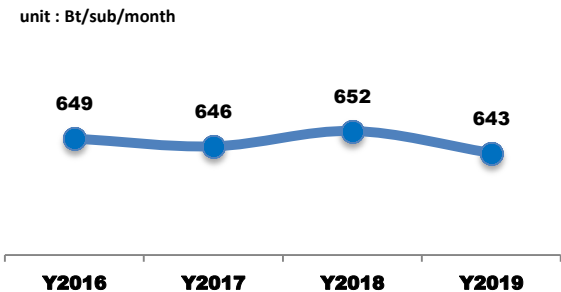
Sources : JAS , NBTC  
\* = Estimated Information



#### Average Broadband Speed for 3BB's Customers



#### ARPU

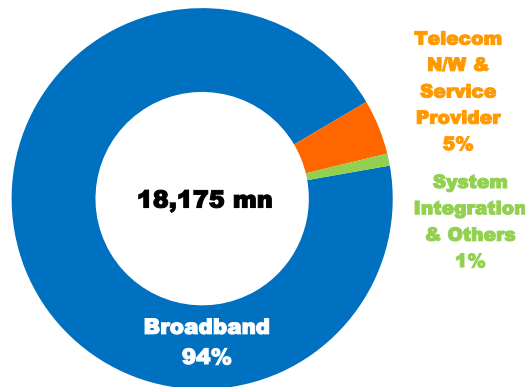




### Financial Review

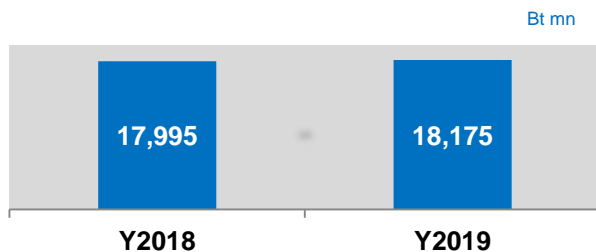
#### ผลการดำเนินงาน ปี 2562 (งบการเงินรวม)

#### Y2019 Sales and Services Contribution

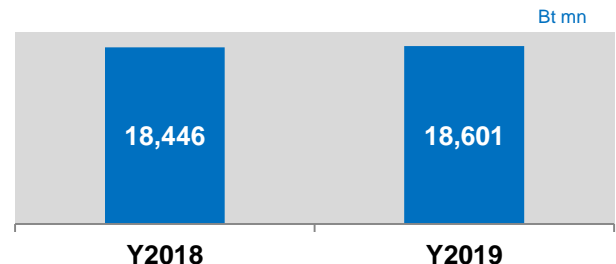


#### รายได้จากการขายและบริการ

##### Sales & Services Income



##### Total Revenue



รายได้จากการขายและบริการในปี 62 อยู่ที่ 18,175 ล้านบาท เพิ่มขึ้นเมื่อเทียบกับปี 61 ซึ่งอยู่ที่ 17,995 ล้านบาท โดยรายได้ส่วนใหญ่ร้อยละ 94 มาจาก บริษัท ทริปเปิลที บรอดแบนด์ จำกัด (มหาชน) (“TTTBB”) และบริษัท ทริปเปิลที อินเทอร์เน็ต จำกัด (“TTTI”)

ในไตรมาส 4 ปี 62 บริษัทและบริษัทย่อยมีรายได้จากการขายและบริการ จำนวน 4,577 ล้านบาท เพิ่มขึ้น 2% เมื่อเทียบกับไตรมาส 4 ปี 61 ซึ่งรายได้อยู่ที่ 4,487 ล้านบาท

รายได้จากการขายและบริการในปี 62 เมื่อรวมรายได้อื่น จำนวน 426 ล้านบาทแล้ว (ดอกเบี้ยรับ จำนวน 32 ล้านบาท รายได้ค่าบริการดูแลและบำรุงรักษาทรัพย์สินเส้นใยแก้วนำแสง จำนวน 264 ล้านบาท และรายได้อื่น ๆ จำนวน 131 ล้านบาท) ส่งผลให้รายได้รวมจากการดำเนินงานในปี 62 อยู่ที่ 18,601 ล้านบาท เพิ่มขึ้นเมื่อเทียบกับรายได้รวมจากการดำเนินงานในปี 61 ซึ่งอยู่ที่ 18,446 ล้านบาท

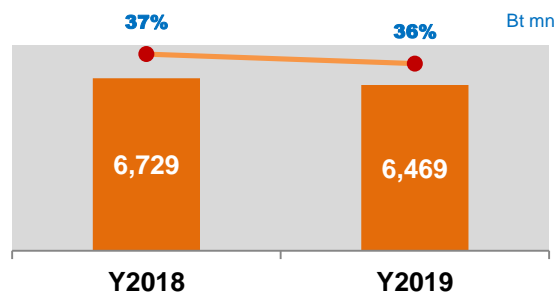


### ค่าใช้จ่ายในการดำเนินงาน

บริษัทฯ และบริษัทย่อยมีค่าใช้จ่ายในการดำเนินงานในปี 62 จำนวน 17,120 ล้านบาท เพิ่มขึ้น 7% เมื่อเทียบกับปี 61 ซึ่งค่าใช้จ่ายในการดำเนินงานอยู่ที่ 16,019 ล้านบาท โดยรายละเอียดของค่าใช้จ่าย มีดังนี้

ต้นทุนขายและบริการในปี 62 อยู่ที่ 11,706 ล้านบาท เมื่อเทียบกับปี 61 ซึ่งมีต้นทุนขายและบริการอยู่ที่ 11,267 ล้านบาท เพิ่มขึ้น 4% เนื่องจากค่าเช่าเส้นใยแก้วนำแสงตามสัญญาเช่ากับ JASIF เพิ่มขึ้นจากการเช่าเส้นใยแก้วนำแสงส่วนเพิ่ม (ตั้งแต่เดือน พ.ย.62) (ค่าเช่าดังกล่าวแสดงเป็นยอดสุทธิหลังหักรายการตัดจำหน่ายสำรองประกันรายได้ค่าเช่าและปรับปรุงสำรองประกันรายได้ค่าเช่า OFC ของ JASIF จากการเปลี่ยนแปลงสมมติฐานอัตราการเพิ่มของค่าเช่า) และค่าเสื่อมราคาของอุปกรณ์โครงข่ายจากการขยายโครงข่ายของ TTTBB

### Gross Profit & Gross Margin



กำไรขั้นต้นในปี 62 อยู่ที่ 6,469 ล้านบาท ลดลงจากปี 61 ซึ่งอยู่ที่ 6,729 ล้านบาท และเมื่อเทียบเป็นสัดส่วนต่อรายได้จากการขายและบริการแล้ว อัตรากำไรขั้นต้น (Gross Margin) ในปี 62 อยู่ที่ 36% เทียบกับปี 61 ซึ่งอยู่ที่ 37%

ค่าใช้จ่ายในการขายและบริการ (รวมค่าใช้จ่ายในการบริหาร) ในปี 62 อยู่ที่ 5,414 ล้านบาท เพิ่มขึ้น 14% จากปี 61 ที่มีค่าใช้จ่ายในการขายและบริการอยู่ที่ 4,752 ล้านบาท โดยในระหว่างปี 62 บริษัทฯ และบริษัทย่อยมีการบันทึกสำรองผลประโยชน์ระยะยาวของพนักงานจำนวน 165 ล้านบาท เพื่อให้เป็นไปตามพระราชบัญญัติคุ้มครองแรงงานที่มีผลบังคับใช้ตั้งแต่วันที่ 5 พ.ค.62 บันทึกหนี้สินเพิ่มเติมจากความของบริษัทย่อย จำนวน 149 ล้านบาท ไว้ในค่าใช้จ่ายในการบริหาร

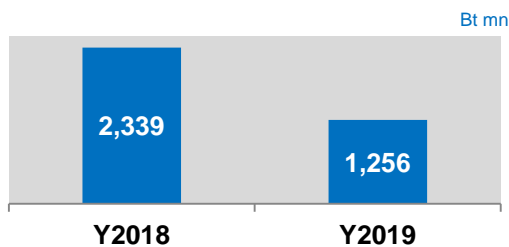
### ค่าใช้จ่ายทางการเงิน

ในปี 62 บริษัทฯ และบริษัทย่อยมีค่าใช้จ่ายทางการเงินจำนวน 1,128 ล้านบาท เพิ่มขึ้นเมื่อเทียบกับ 744 ล้านบาท ในปี 61 เนื่องจากค่าธรรมเนียมเงินกู้ยืมระยะสั้นจากธนาคาร (Bridge Loan) สำหรับซื้อหน่วยลงทุน JASIF ในไตรมาส 4 ปี 62

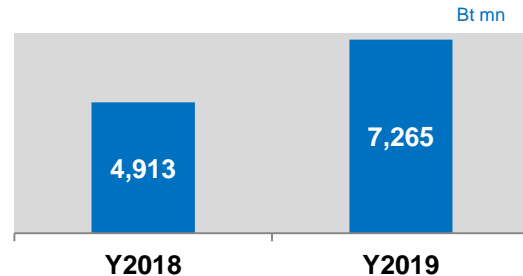


### กำไรจากการดำเนินงาน กำไรสุทธิ และ EBITDA

#### Operating Profit



#### Net Profit

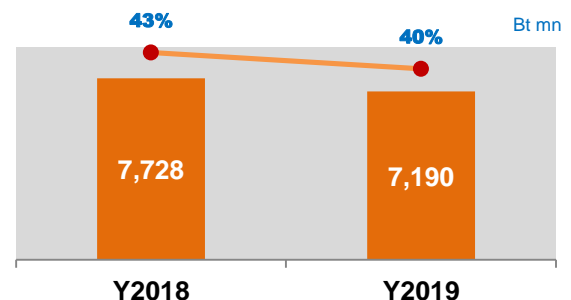


ในปี 62 บริษัทฯและบริษัทย่อยมีกำไรจากการดำเนินงานเป็นจำนวน 1,256 ล้านบาท (รวมส่วนแบ่งกำไรจากเงินลงทุนใน JASIF จำนวน 772 ล้านบาท) ลดลงเมื่อเทียบกับปี 61 ซึ่งมีกำไรจากการดำเนินงานจำนวน 2,339 ล้านบาท

กำไรจากการดำเนินงานดังกล่าวเมื่อรวมกำไรจากการขายสินทรัพย์เข้ากองทุนในไตรมาส 4 ปี 62 จำนวน 7,233 ล้านบาท (ยอดสุทธิจากภาษีเงินได้) กำไรจากการขายเงินลงทุนใน JASIF ในไตรมาส 2 ปี 62 จำนวน 1,732 ล้านบาท ดำเนินการตามวิธีส่วนได้เสีย (Equity Method) กำไรจากอัตราแลกเปลี่ยนของบริษัทย่อย จำนวน 532 ล้านบาท และปรับปรุงสำรองประกันรายได้ค่าเช่า OFC ของ JASIF จากการเปลี่ยนแปลงสมมติฐานอัตราการเพิ่มของค่าเช่า จำนวน 497 ล้านบาท หักรายการสำรองหนี้สงสัยจะสูญและหนี้สูญของบริษัทย่อย จำนวน 247 ล้านบาท สำรองผลประโยชน์ระยะยาวของพนักงาน จำนวน 165 ล้านบาท (บันทึกไว้ในค่าใช้จ่ายในการบริหารในไตรมาส 2 ปี 62) สำรองผลเสียหายจากคดีฟ้องร้องการกลับคำพิพากษาศาลฎีกา จำนวน 831 ล้านบาท เพื่อให้เป็นไปตามมาตรฐานการบัญชีและหลักความระมัดระวัง (บริษัทฯบันทึกหนี้สินเพิ่มเติม จำนวน 670 ล้านบาท สำหรับเจ้าหนี้ 3 ราย ซึ่งบริษัทฯได้เข้าทำสัญญาประนีประนอมยอมความ และบันทึกประมาณการหนี้สินเพิ่มเติม จำนวน 161 ล้านบาท สำหรับเจ้าหนี้ 2 ราย ซึ่งอยู่ระหว่างการเจรจาประนีประนอมยอมความ) บันทึกหนี้สินเพิ่มเติมจากคดีความของบริษัทย่อย จำนวน 149 ล้านบาท (บันทึกไว้ในค่าใช้จ่ายในการบริหาร) บันทึกภาษีเงินได้ติดบัญชี (Deferred Tax) ของบริษัทย่อย จำนวน 2,593 ล้านบาท (ในจำนวนนี้รวมการบันทึกด้วยคำสินทรัพย์ภาษีเงินได้รอการตัดบัญชีของ TTTBB จำนวน 2,608 ล้านบาท) ดังนั้นบริษัทฯและบริษัทย่อยมีกำไรสุทธิตามงบการเงินรวมในปี 62 อยู่ที่ 7,265 ล้านบาท เพิ่มขึ้น 48% เมื่อเทียบกับปี 61 ที่มีกำไรสุทธิ 4,913 ล้านบาท

EBITDA ในปี 62 อยู่ที่ 7,190 ล้านบาท ลดลง 7% เทียบกับปี 61 ซึ่ง EBITDA อยู่ที่ 7,728 ล้านบาท โดย EBITDA Margin ในปี 62 อยู่ที่ 40% เทียบกับ EBITDA Margin ปี 61 ซึ่งอยู่ที่ 43%

#### EBITDA & EBITDA Margin





### Financial Statement Summary

(Baht mn)	4Q18	3Q19	4Q19	%QoQ	%YoY	Y2018	Y2019	%YoY	+/- YoY
Sales	4,487	4,586	4,577	(0%)	2%	17,995	18,175	1%	180
Other income	221	78	184	136%	(17%)	450	426	(5%)	(24)
<b>Total revenues</b>	<b>4,708</b>	<b>4,664</b>	<b>4,760</b>	<b>2%</b>	<b>1%</b>	<b>18,446</b>	<b>18,601</b>	<b>1%</b>	<b>156</b>
Cost of sales	(2,907)	(3,023)	(2,979)	(1%)	2%	(11,267)	(11,706)	4%	(439)
<b>Gross profit</b>	<b>1,580</b>	<b>1,562</b>	<b>1,597</b>	<b>2%</b>	<b>1%</b>	<b>6,729</b>	<b>6,469</b>	<b>(4%)</b>	<b>(260)</b>
SG&A	(1,084)	(1,168)	(1,615)	38%	49%	(4,752)	(5,414)	14%	(662)
Profit(Loss)Sharing from ass.	195	158	205	30%	5%	899	772	(14%)	(128)
FX gain (loss) and Other expenses	(492)	(24)	(798)	3,226%	62%	(796)	(546)	(31%)	250
<b>EBIT</b>	<b>418</b>	<b>606</b>	<b>(426)</b>	<b>(170%)</b>	<b>(202%)</b>	<b>2,530</b>	<b>1,708</b>	<b>(33%)</b>	<b>(823)</b>
Financial expenses	(174)	(180)	(652)	262%	275%	(744)	(1,128)	52%	(384)
Corporate income tax	(35)	(50)	479	(1,049%)	(1,451%)	(195)	322	(265%)	516
Minority interest	(2)	(1)	(7)	954%	161%	(18)	(8)	(54%)	9
Gain on sales of JASIF investment units	-	-	-	-	-	3,650	1,732	(53%)	(1,918)
Gain on sales of OFC to the fund, net Tax	-	-	7,233	100%	100%	-	7,233	100%	7,233
DTA Reversal of TTTBB	-	-	(2,608)	100%	100%	-	(2,608)	100%	(2,608)
<b>Net profit</b>	<b>123</b>	<b>342</b>	<b>4,142</b>	<b>1,110%</b>	<b>3,264%</b>	<b>4,913</b>	<b>7,265</b>	<b>48%</b>	<b>2,352</b>
FX gain (loss) and other items	535	62	(4,488)	(7,389%)	(939%)	(2,573)	(6,008)	133%	(3,435)
<b>Operating profit</b>	<b>658</b>	<b>404</b>	<b>(346)</b>	<b>(186%)</b>	<b>(153%)</b>	<b>2,339</b>	<b>1,256</b>	<b>(46%)</b>	<b>(1,083)</b>
Depreciation	1,249	1,306	1,303	(0%)	4%	4,450	5,128	15%	678
<b>EBITDA</b>	<b>2,116</b>	<b>1,941</b>	<b>1,129</b>	<b>(42%)</b>	<b>(47%)</b>	<b>7,728</b>	<b>7,190</b>	<b>(7%)</b>	<b>(537)</b>
<b>Gross margin</b>	<b>35%</b>	<b>34%</b>	<b>35%</b>			<b>37%</b>	<b>36%</b>		
<b>EBITDA margin</b>	<b>47%</b>	<b>42%</b>	<b>25%</b>			<b>43%</b>	<b>40%</b>		