

JAS Update

- ในเดือนมี.ค.ที่ผ่านมา 3BB ร่วมกับ AIS เปิดให้บริการแบรนด์ร่วมกันภายใต้ชื่อ "WiFi by AIS-3BB" เพื่อให้บริการ WiFi ผ่านจุดให้บริการ WiFi ครอบคลุมพื้นที่ ทั่วประเทศกว่า 20,000 จุดในปัจจุบัน โดยบริษัทมีแผนที่จะขยายจุดให้บริการเพิ่มขึ้นเป็น 50,000 จุดภายในสิ้นปีนี้ นอกจากนี้สำหรับลูกค้า 3BB บริษัทได้เปิดบริการเสริม.. โทรถูก โทรดี โทรทั่วไทย โดยคิดค่าบริการรายเดือน 49 บาท โดยพื้นที่ให้บริการเบื้องต้นจะเน้นพื้นที่ต่างจังหวัดก่อน
- JAS แจ้งตลาดหลักทรัพย์กำหนดวันขายหุ้นสำหรับหุ้นซื้อคืนโครงการ 3 จำนวน 155.24 ล้านหุ้น โดยบริษัทจะดำเนินการลดทุนต่อกระทรวงพาณิชย์ตามมติที่ประชุมคณะกรรมการ ได้ภายหลังจากวันที่พ้นกำหนดระยะเวลาขายคืนแล้ว จำนวนหุ้นจดทะเบียนที่ชำระแล้วของบริษัท ณ ปัจจุบันอยู่ที่ 7,399.49 ล้านหุ้น ซึ่งเมื่อลดทุน จำนวนหุ้นจดทะเบียนที่ชำระแล้วของบริษัทจะอยู่ที่ 7,244.25 ล้านหุ้น

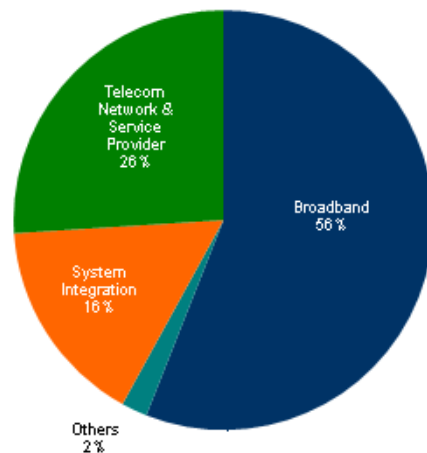
ผลการดำเนินงาน 3 เดือนแรก (ไตรมาส 1) ปี 2554 (งบการเงินรวม)

รายได้จากการขายและบริการไตรมาส 1 ปี 54 เพิ่มขึ้นจากปีก่อน 19%

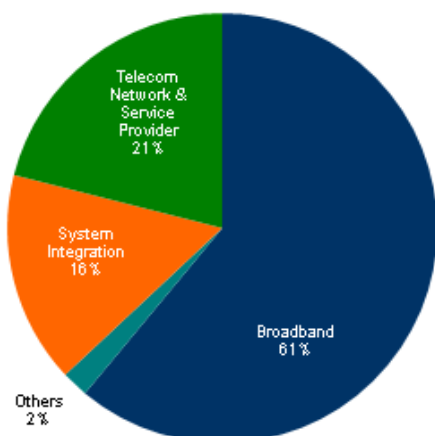
รายได้จากการขายและบริการในไตรมาส 1 ปี 54 อยู่ที่ 2,309 ล้านบาท เพิ่มขึ้น 19%เมื่อเทียบกับไตรมาสเดียวกันของปีก่อนซึ่งรายได้จากการขายและบริการอยู่ที่ 1,938 ล้านบาท โดยหลักๆ แล้วเป็นผลมาจากการเพิ่มขึ้นของรายได้จากธุรกิจบรอดแบนด์ อย่างไรก็ตามเมื่อเทียบกับรายได้จากการขายและบริการในไตรมาส 4 ที่ผ่านมาพบว่ารายได้จากการขายและบริการลดลง 15% เนื่องจากรายได้จากธุรกิจงานออกแบบและวางระบบสื่อสารโทรคมนาคม (System Integration) ลดลงจากไตรมาสก่อนหน้า 56% โครงสร้างรายได้ในไตรมาส 1 ปี 54 มาจากธุรกิจบรอดแบนด์ 61%, กลุ่มธุรกิจให้บริการโครงข่ายโทรคมนาคม 21% และกลุ่มธุรกิจงานออกแบบและวางระบบสื่อสารโทรคมนาคม 16%

รายได้รวมตามงบการเงินในไตรมาส 1 ปี 54 อยู่ที่ 2,326 ล้านบาท เพิ่มขึ้น 15% เมื่อเทียบกับรายได้รวมในไตรมาสเดียวกันของปีก่อนซึ่งอยู่ที่ 2,016 ล้านบาท โดยรายได้รวมในไตรมาส 1 ปี 53 ได้รวมกำไรจากอัตราแลกเปลี่ยนจำนวน 65 ล้านบาท

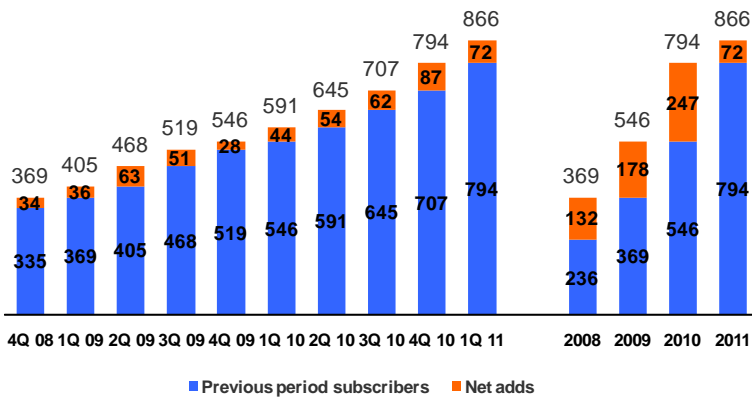
โครงสร้างรายได้ 1Q'10



โครงสร้างรายได้ 1Q'11



Broadband - Subscribers('000)



ณ สิ้นไตรมาส 1 ปี 54 มีจำนวนลูกค้าที่ใช้บริการ 3BB ทั้งสิ้น 866K ราย ในจำนวนนี้เป็นลูกค้าในกรุงเทพและปริมณฑล จำนวน 240K รายและจำนวน 626K รายเป็นลูกค้าในต่างจังหวัด จำนวนลูกค้าในไตรมาส 1 เพิ่มขึ้นประมาณ 72K ราย รายได้เฉลี่ยไตรมาส 1 อยู่ที่ประมาณ 655 บาท/ราย/เดือน (รายได้เฉลี่ยของไตรมาส 4 ปี 53 ตามที่แสดงใน 2010 Performance Review ที่ 706 บาท/ราย/เดือน เป็นยอดรวมภาษีมูลค่าเพิ่ม)

ค่าใช้จ่ายรวมในไตรมาส 1 ปี 54 เพิ่มขึ้น 10% จากไตรมาส 1 ปี 53

ค่าใช้จ่ายรวมตามงบการเงินในไตรมาส 1 ปี 54 อยู่ที่ 1,881 ล้านบาท เพิ่มขึ้น 10% เมื่อเทียบกับไตรมาส 1 ปี 53 ซึ่งมีค่าใช้จ่ายรวมอยู่ที่ 1,703 ล้านบาท โดยรายละเอียดของค่าใช้จ่ายมีดังนี้

ต้นทุนขายและบริการลดลง Gross Margin เพิ่มขึ้น

ต้นทุนขายและบริการในไตรมาส 1 ปี 54 อยู่ที่ 1,154 ล้านบาท อยู่ในระดับใกล้เคียงกับไตรมาสเดียวกันของปีก่อน และเมื่อเทียบกับไตรมาส 4 ปี 53 ที่ผ่านมาซึ่งต้นทุนขายและบริการอยู่ที่ 1,608 ล้านบาทลดลง 28% กำไรขั้นต้นในไตรมาส 1 ปี 54 อยู่ที่ 1,155 ล้านบาท ปรับตัวเพิ่มขึ้นจาก 1,109 ล้านบาท ในไตรมาสที่ผ่านมา และปรับตัวเพิ่มขึ้นจากไตรมาสเดียวกันของปีก่อนซึ่งอยู่ที่ 785 ล้านบาท คิดเป็น 47% โดยอัตรากำไรขั้นต้น (Gross Margin) เพิ่มขึ้นจาก 40% ในไตรมาส 1 ปี 53 มาอยู่ที่ 50% ในไตรมาส 1 ปี 54

ค่าใช้จ่ายในการขายและบริการ

ค่าใช้จ่ายในการขายและบริการ (รวมค่าใช้จ่ายในการบริหาร) ในไตรมาส 1 ปี 54 อยู่ที่ 628 ล้านบาท เทียบกับ 496 ล้านบาทในไตรมาสเดียวกันของปีก่อน เพิ่มขึ้น 27% อย่างไรก็ตาม หากหักขาดทุนจากอัตราแลกเปลี่ยน, การตั้งสำรองค่าใช้จ่ายสำหรับผลประโยชน์พนักงาน และการด้อยค่าสินทรัพย์แล้วนั้น ค่าใช้จ่ายจะเพิ่มขึ้นเพียง 104 ล้านบาท คิดเป็น 21% และเมื่อเทียบกับค่าใช้จ่ายในการขายและบริการในไตรมาส 4 ปี 53 ซึ่งอยู่ที่ 687 ล้านบาท ลดลงประมาณ 13% เมื่อหักรายการต่างๆ แล้ว

ค่าใช้จ่ายพิเศษมาจากการขาดทุนจากการปรับโครงสร้างหนี้

ในไตรมาส 1 ปี 54 บริษัทย่อยมีการตั้งขาดทุนที่อาจจะเกิดขึ้นจากการปรับโครงสร้างหนี้ตามแผน TT&T จำนวน 60 ล้านบาท ซึ่งเกิดจากการตั้งสำรองขาดทุนจากผลต่างของราคาหุ้นที่บริษัทย่อยได้รับชำระหนี้โดยการแปลงหนี้เป็นทุนตามแผนฟื้นฟูกิจการของ TT&T โดยเทียบราคาซื้อขายล่าสุดของ TT&T ที่ 0.30 บาทต่อหุ้น (เนื่องจากตลาดหลักทรัพย์ฯ ได้สั่งพักการซื้อขายหุ้น TT&T ตั้งแต่วันที่ 1 มี.ค.54) กับราคาปิดของ TT&T ณ สิ้นปี ซึ่งอยู่ที่ 0.43 บาท/หุ้น

ในไตรมาส 1 ปี 54 บริษัทมีการบันทึกขาดทุนจากการขายเงินลงทุนในหลักทรัพย์เพื่อขายจำนวน 11.50 ล้านบาท จากการลดสัดส่วนการถือหุ้นใน TT&T จาก 6% ณ สิ้นปี 53 มาอยู่ที่ 0.05% ณ ปัจจุบัน โดยจำนวนหุ้น TT&T ที่บริษัทถืออยู่ปัจจุบันจำนวน 1.69 ล้านหุ้น นอกจากนี้ ในไตรมาส 1 ปี 54 บริษัทย่อยได้มีการตั้งหนี้สงสัยจะสูญ จำนวน 28 ล้านบาท

ค่าใช้จ่ายทางการเงินเพิ่มขึ้น

ค่าใช้จ่ายทางการเงินในไตรมาส 1 ปี 54 จำนวน 107 ล้านบาท เทียบกับ 84 ล้านบาท ในไตรมาสเดียวกันของปีก่อนหรือเพิ่มขึ้นประมาณ 28% เนื่องจากอัตราดอกเบี้ยที่ปรับตัวเพิ่มขึ้นและเงินกู้ยืม/ค่าใช้จ่ายทางการเงินเพิ่มขึ้น

ต้องได้...ทุกที่ ทุกแห่ง ทั่วประเทศ

6Mb
ราคาเดิม 590 บาท



กำไรสุทธิและกำไรจากการดำเนินงานเพิ่มขึ้น

ในไตรมาส 1 ปี 54 บริษัทมีกำไรจากการดำเนินงาน (กำไรสุทธิ ไม่รวมกำไรจากอัตราแลกเปลี่ยน , รายการพิเศษต่างๆ และการสำรองหนี้สงสัยจะสูญ) อยู่ที่ 308 ล้านบาท เทียบกับ 141 ล้านบาทในไตรมาส 1 ปี 53 เพิ่มขึ้นประมาณ 119% กำไรสุทธิจำนวน 215 ล้านบาท เทียบกับไตรมาส 1 ปี 53 ซึ่งมีกำไรสุทธิ 164 ล้านบาท เพิ่มขึ้น 31%

FINANCIAL STATEMENT SUMMARY

(Baht mn)	1Q10	4Q10	1Q11	%QoQ	%YoY
Sales	1,938	2,717	2,309	-15%	19%
Other income	13	27	18	-35%	36%
Total revenues	1,951	2,744	2,326	-15%	19%
Cost of sales	-1,156	-1,606	-1,154	-28%	0%
Gross profit	782	1,111	1,155	4%	48%
SG&A	-496	-687	-628	-9%	27%
Gain (Loss) from investment	-52	-17	-12	-32%	-78%
Profit(Loss)Sharing from ass.	10		0		-99%
Loss on impairment		-65	-60	-8%	
FX gain (loss) and Other expenses	65	-281	-28	-90%	-143%
EBIT	322	88	445	404%	38%
Financial expenses	-84	-103	-107	5%	28%
Corporate income tax	-80	-108	-140	29%	76%
Minority interest	5	73	17	-76%	249%
Net profit	164	(49)	215	-535%	31%
FX gain (loss) and other items	-23	362	92	-74%	-502%
Operating profit	141	313	308	-2%	119%
Depreciation	305	383	428	12%	40%
EBITDA	609	907	983	8%	61%
Gross margin	40%	41%	50%		
EBITDA margin	31%	33%	43%		